

Rapport  
2024

# ESG

Nowocoat Industrial A/S



# Indhold

1. Forord	Side 3
2. Selskabsoplysninger	Side 4
3. Grundlag for udarbejdelse	Side 5
4. Væsentlighedsvurdering	Side 6
5. Indsatsområder	Side 7
6. ESG-hovedtal	Side 8
7. Delresultater (GHG)	Side 9
8. Scope 3-poster i tCO <sub>2</sub> e	Side 10
9. E-nøgletal	Side 11
10. S- og G-nøgletal	Side 12
11. Bæredygtighed i tal - indsigter og tendenser over tid	Side 13-15
12. Due diligence	Side 16
13. En forpligtelse til bæredygtighed	Side 17
14. FN's Verdenmål	Side 18
15. Bidrag til FN's Verdensmål	Side 19

# Forord

I Nowocoat er ESG en prioritet og vi ønsker at rapportere vores fremdrift på de vigtigste nøgletal – især den miljømæssige del. Vi oplever stigende efterspørgsel fra kunder, der ønsker mere bæredygtige løsninger, og vi vil gerne være det naturlige valg til at levere disse.

90% af vores produkter relateret til bæredygtige løsninger, hvilket reducerer miljøpåvirkningen markant. Derudover ser vi vækst i vores produkter, som bidrager til lavere energiforbrug og hjælper kunderne med at nå deres CO<sub>2</sub>-mål.

Denne indsats giver os en konkurrencefordel og har bidraget til en vækst over markedsgennemsnittet.



**Ulrik Damgaard**  
CEO Nowocoat Group





# Selskabsoplysninger

*Virksomhedsform:*

Aktieselskab A/S

*Antal ansatte:*

57

*Adresser:*

Stålvej 3, DK-6000 Kolding

*Segmenter:*

Professionel, Industri, og Wholesale

*Geolokation:*

55.51096°N 9.43983°E

*Produkter/services:*

Fremstilling af maling, lak og lignende overfladebehandlingsmidler samt tætningsmaterialer

*NACE sektor kode:*

203000

*Opgørelsesperiode:*

01-01-2024 to 31-12-2024

# Grundlag for udarbejdelse

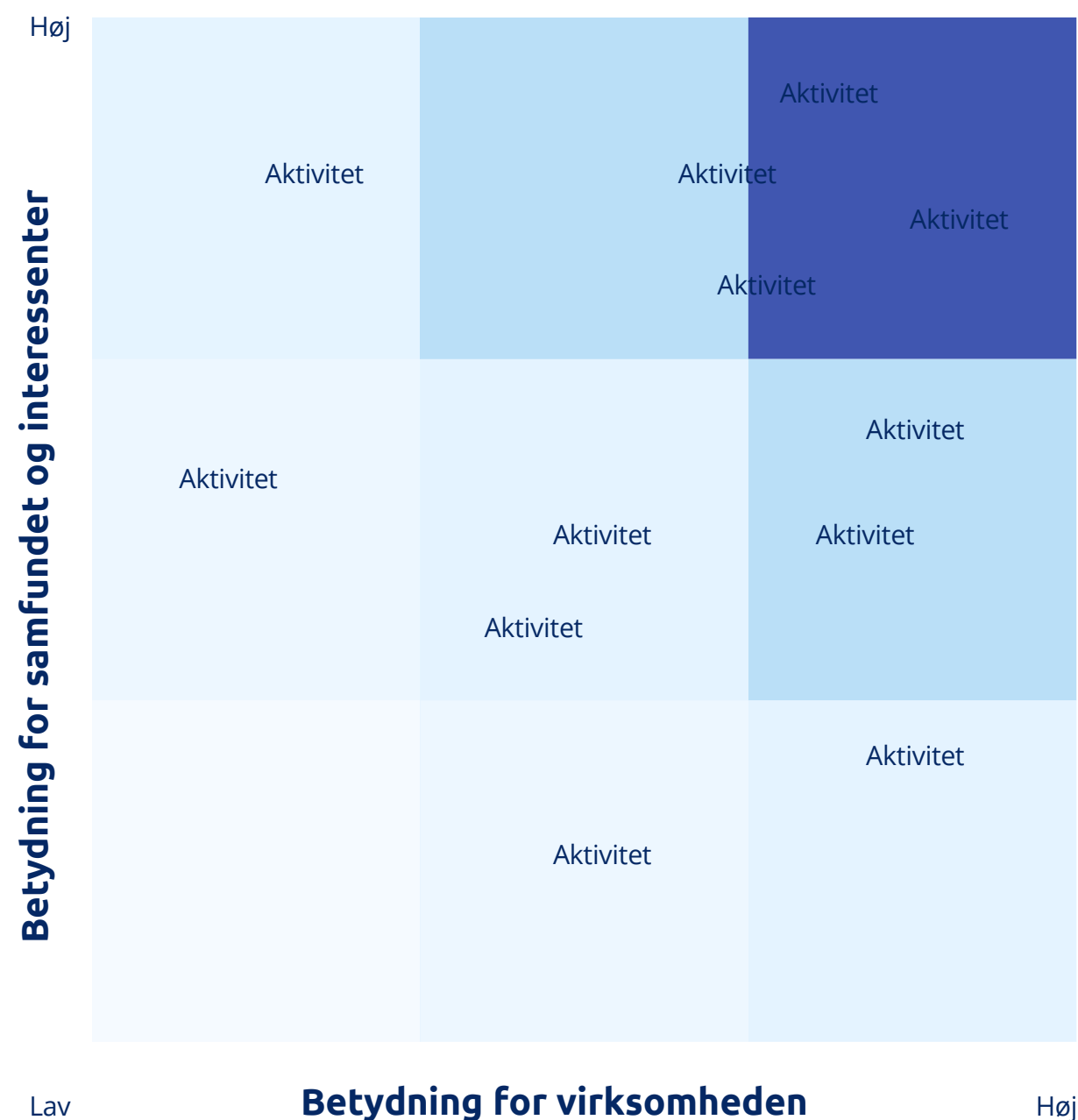
**01** Nowocoat's ESG-regnskab tager udgangspunkt i ESG-hoved- og nøgletal, som Erhvervsstyrelsens vejledning om den nye fælleseuropæiske frivillige standard for SMV'ers bæredygtighedsrapportering (VSME) samt Waterland ESG KPI'er.

■ **02** Rapporten er udarbejdet på baggrund af oplysningerne fra virksomhedens ERP-system for regnskabsåret 2024.

■ **03** Opgørelsen er baseret på Basismodulet og Udvidet Modul (hvor relevant) i den frivillige SMV-standard.

■ **04** Opgørelsen er udarbejdet på individuel basis (dvs. opgørelsen dækker ikke eventuelle datterselskaber).

**05** En troværdig afdækning af ESG-drevne muligheder og risici bidrager til at sikre sammenhæng mellem kerneaktiviteter, ESG-politikker og kommunikation.



# Væsentlighedsvurdering

Hos Nowocoat arbejder vi med et bredt perspektiv af miljøhensyn og fokuserer på at forbedre vores produkter og metoder løbende, så de bliver mere klimavenlige. Vi arbejder målrettet på at udskifte miljøskadelige stoffer med alternativer, der har mindre negativ indvirkning på natur, sundhed og miljø. Samtidig muliggør vi vedligeholdelse af bygninger og materiel, så levetiden forlænges gennem innovative kvalitetsprodukter.

Denne tilgang er en del af vores dobbelt væsentlighedsvurdering, som er et centralt skridt mod at opfylde kravene i CSRD og ESRS. Vi vurderer både virksomhedens påvirkning af bæredygtighedsforhold og de finansielle konsekvenser af bæredygtighedsforhold for virksomheden. Gennem denne vurdering sikrer vi, at vi både bidrager positivt til bæredygtighed og samtidig håndterer de risici, der kan påvirke vores finansielle præstationer.

# Indsatsområder

- En procesvirksomhed, som Nowocoat, skal have miljøgodkendelse for at operere lovligt.
- Miljøtilsyn er et krav – ofte årligt, og Nowocoat er underlagt disse tilsyn for at sikre, at vi overholder alle miljøkrav.
- Vi er ISO 14001-certificerede, hvilket viser vores dedikation til at overholde miljøkrav, reducere miljøpåvirkninger og kontinuerligt forbedre vores miljøledelsessystem.

Område	Virksomheden har en konkret politik/indsats på området	Er politikken/indsatsen offentligt tilgængelig?	Indeholder politikken/indsatsen målsætninger eller fremtidige initiativer?
Klimaforandringer	JA	JA	JA
Forurening	JA	JA	JA
Vand -og Havressourcer	JA	JA	JA
Biodiversitet og Økosystemer	N/A	N/A	N/A
Cirkulær økonomi	JA	JA	JA
Egen arbejdsstyrke	JA	JA	JA
Arbejdere i værdikæden	JA	JA	JA
Berørte samfund	JA	JA	JA
Forbrugere og slutbrugere	JA	JA	JA
Virksomhedsledelse (code of conduct)	JA	JA	JA

# ESG- hovedtal 2024

Scope 1+2 (tCO2e)  
**113**

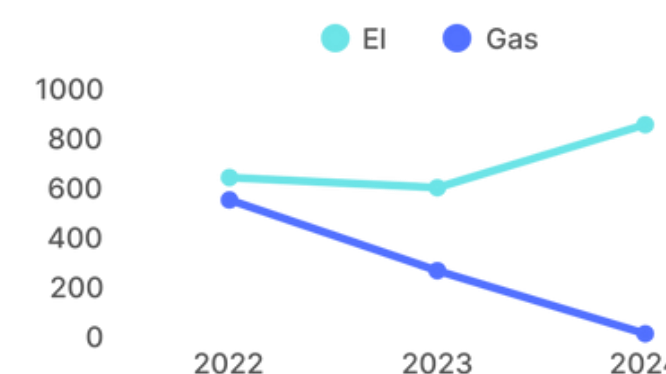
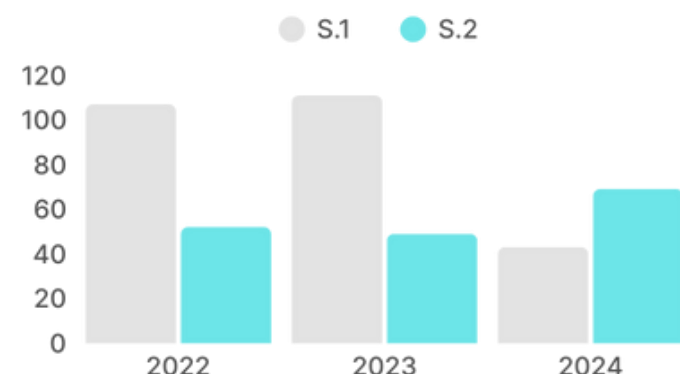
Scope 1+2 (tCO2e pr ansat)  
**1,98**

Scope 1+2+3 (tCO2e)  
**1.816**

Vandforbrug (m3)  
**5.219**

Affald (ton)  
**528**

Energiforbrug (mWh)  
**856**



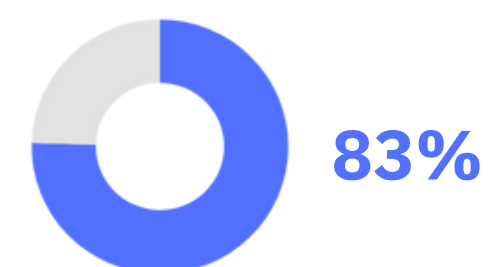
Total ansatte (#FTE)

**57**

Medarbejder omsætning

**8%**

Fastholdelse af kunder (>25tkr.)



Køndiversitet (% kvinder)



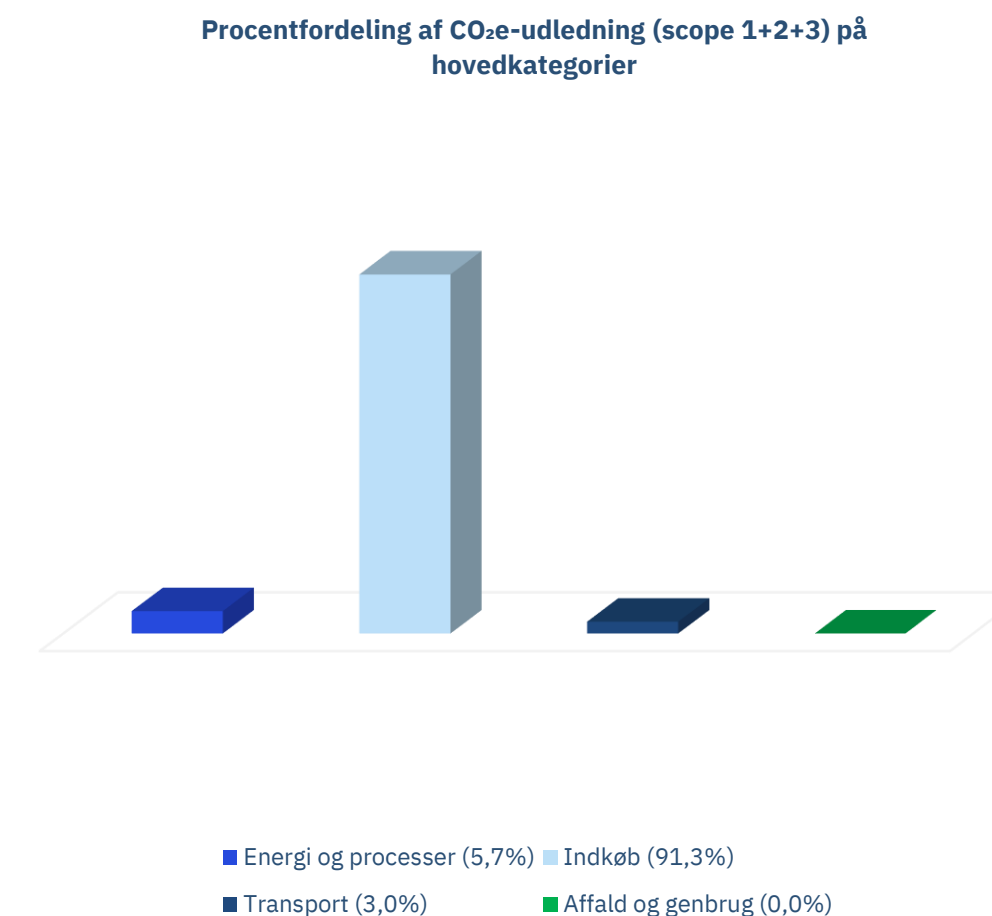
Medarbejdere



Ledere

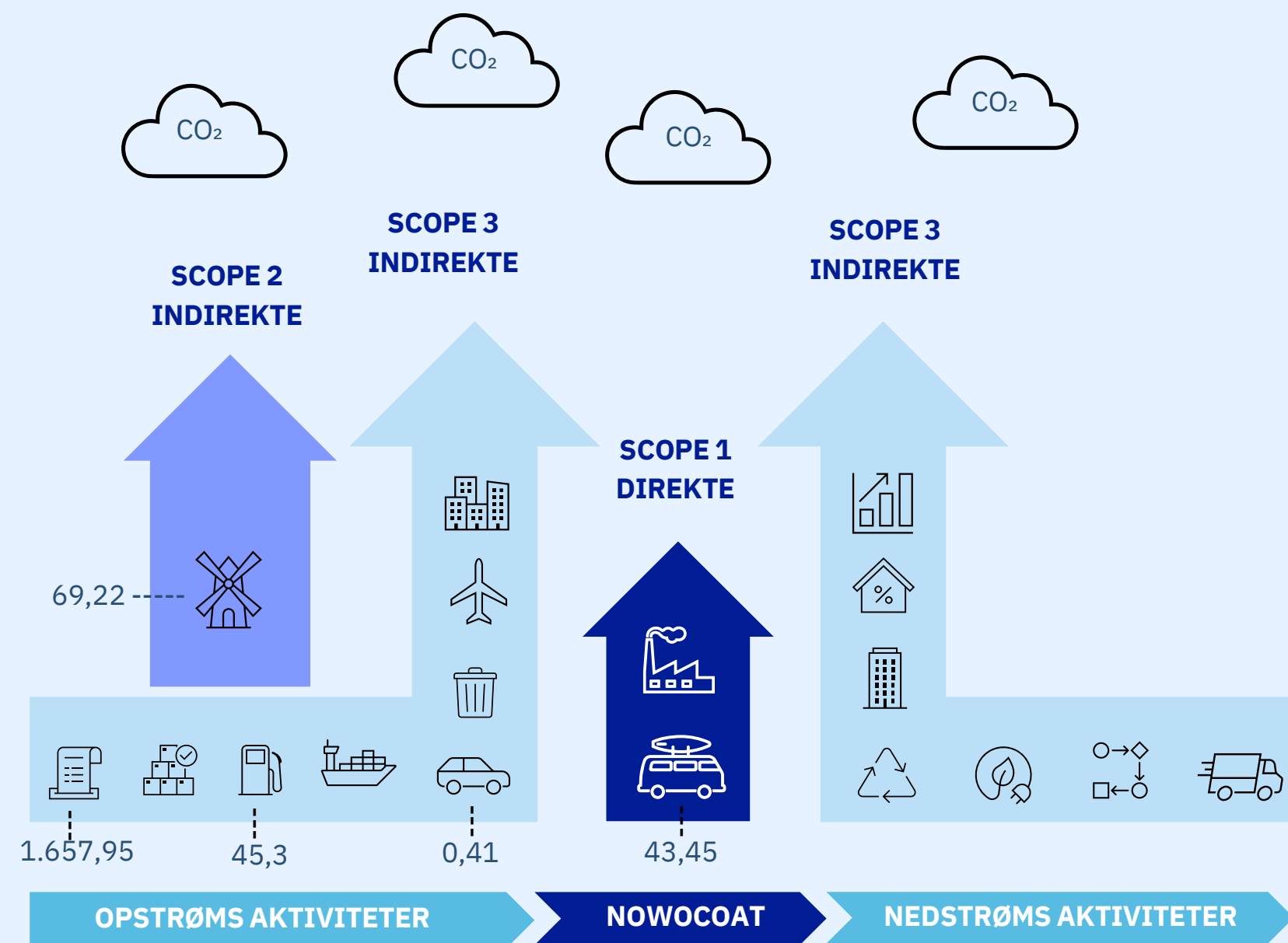
# Delresultater (GHG)

Oversigt over CO <sub>2</sub> e-udledningen fordelt på hoved- og underkategorier					
Hovedkategori	Scope 1 (tCO <sub>2</sub> e)	Scope 2 (tCO <sub>2</sub> e)	Scope 3 (tCO <sub>2</sub> e)	Samlede CO <sub>2</sub> e udledning i ton (scope 1+2+3)	Fordeling (scope 1+2+3)
<b>Energi og processer</b>	<b>0,00</b>	<b>69,22</b>	<b>34,90</b>	<b>104,12</b>	<b>5,73%</b>
Forbrug af elektricitet	0,00	69,22	34,89	104,11	5,73%
<b>Indkøb</b>	<b>0,00</b>	<b>0,00</b>	<b>1.657,96</b>	<b>1.657,96</b>	<b>91,28%</b>
Primære indkøb af råvarer til produktion	0,00	0,00	1.657,96	1.657,96	91,28%
Indkøb af materialer i monetær enheder (beløb i mkr.)	0,00	0,00	1.657,96	1.657,96	91,28%
<b>Transport</b>	<b>43,45</b>	<b>0,00</b>	<b>10,81</b>	<b>54,26</b>	<b>2,99%</b>
Egne og leasede transportmidler – Firmabil (Diesel)	43,45	0,00	10,41	53,86	2,97%
Medarbejdertransport (privatbil) – Pendling	0,00	0,00	0,41	0,41	0,02%
<b>Affald og genbrug</b>	<b>0,00</b>	<b>0,00</b>	<b>0,00</b>	<b>0,00</b>	<b>0,00%</b>
Affald	0,00	0,00	0,00	0,00	0,00%
<b>Total</b>	<b>43,45</b>	<b>69,22</b>	<b>1.703,66</b>	<b>1.816,34</b>	<b>100,00%</b>



## Scope 3-poster i tCO<sub>2</sub>e

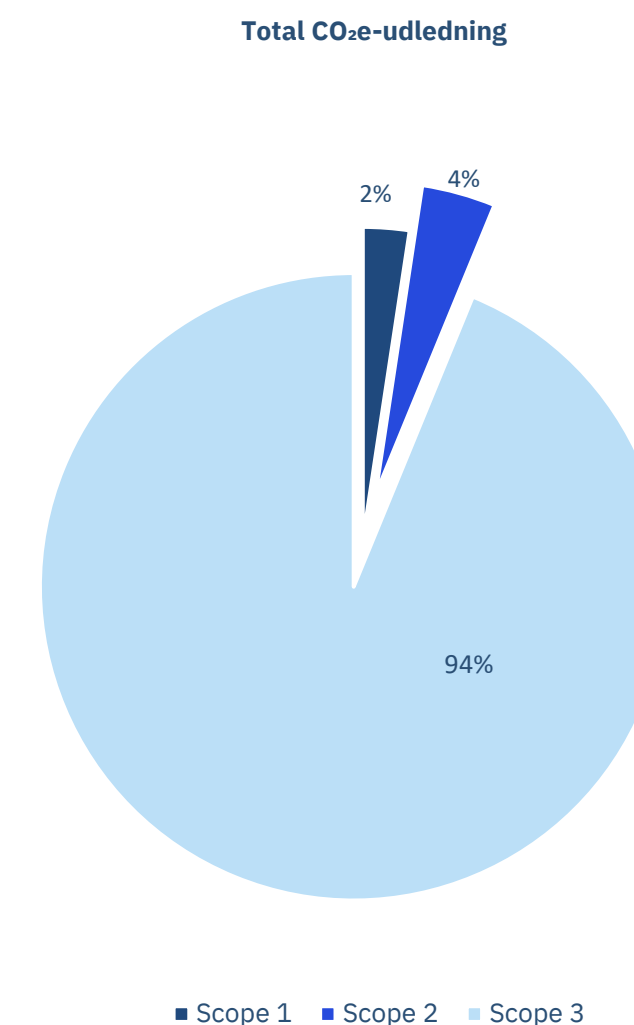
Kategorier	Opstrøms	Nedstrøms
1. Indkøb af varer og tjenesteydelser	1.657,96	
2. Anlægsaktiver	-	
3. Brændsels- og energirelaterede aktiviteter	45,30	
4. Opstrømstransport og distribution	-	
5. Affald fra drift	0,00	
6. Forretningsrejser	-	
7. Medarbejderpendling (privatbil)	0,41	
8. Opstrøms leasede aktiver	-	
9. Nedstrømstransport og distribution		-
10. Forarbejdning af solgte produkter		-
11. Brug af solgte produkter		-
12. Behandling af solgte produkter efter endt levetid		-
13. Nedstrøms leasede aktiver		-
14. Franchises		-
15. Investeringer		-
<b>Samlede CO<sub>2</sub>e udledninger fordelt på opstrøm og nedstrøm (ton)</b>	<b>1.703,66</b>	<b>0,00</b>
<b>Samlet CO<sub>2</sub>e udledning i alt (ton)</b>		<b>1.703,66</b>



Klimaregnskabet tager udgangspunkt i vores vurdering af, hvilke udledninger som er de væsentligste for Nowocoat. Det er dermed de kategorier og områder, der har størst betydning for Nowocoats forretning samt de aktiviteter, der har den største klimapåvirkning. For os i kemi industrien er det især scope 3-poster, indkøb af varer der påvirker vores total CO<sub>2</sub>e udledning.

# E-nøgletal

Hovedkategori	Enhed	2024	Fordeling
<b>CO<sub>2</sub>-udledning</b>			
Scope 1	tCO <sub>2</sub> e	43,45	2,39%
Scope 2 (lokationsbaseret)	tCO <sub>2</sub> e	69,22	3,81%
Total CO <sub>2</sub> e (scope 1+2)	tCO <sub>2</sub> e	112,67	6,20%
Scope 3 (lokationsbaseret)	tCO <sub>2</sub> e	1.703,66	93,79%
Total CO <sub>2</sub> e (scope 1+2+3)	tCO <sub>2</sub> e	1.816,33	100,00%
<b>Vand og affald</b>			
Samlet vandforbrug	m3	5.129	100,00%
Vandintensitet (Samlet vandforbrug ift. omsætning)	m3/mkr.	32,49	-
Samlet mængde affald	ton	528,09	100,00%
Farligt affald	ton	16,70	3,16%
Affald, der sendt til genanvendelse og genbrug	ton	452,81	85,74%
<b>Elektricitet (den nationale energimix)</b>			
Vedvarende elektricitet	mWh	768,20	89,79%
Ikke-vedvarende elektricitet	mWh	87,34	10,21%
Samlet elektricitetsforbrug	mWh	855,55	100,00%

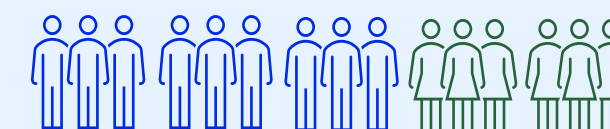


# S- og G-nøgletal

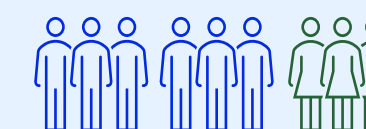
Hovedkategori	Enhed	2024
<b>S-data</b>		
Totalt antal ansatte	#FTE	57
Kønsdiversitet medarbejdere	% kvinder	35,1
Medarbejderomsætning	%	8
Registrerede arbejdsulykker med sygefravær	#FTE	-
Lønforskelle mellem mandlige og kvindelige ansatte	% ifht. månedligt indkomst	11,5
Fastholdelse af væsentlige kunder (>25tkr.)	%	83%
<b>G-data</b>		
Antal domme og bøder i relation til korrupsion & bestikkelse	antal	-
Kønsfordeling ledere	% kvinder	27,3

## Kønsfordeling i Nowocoat

Nowocoat arbejder mod en ligelig kønsmæssig fordeling på alle ledelseslag og generelt i selskabet.



Kønsfordeling medarbejdere  
65% / 35%



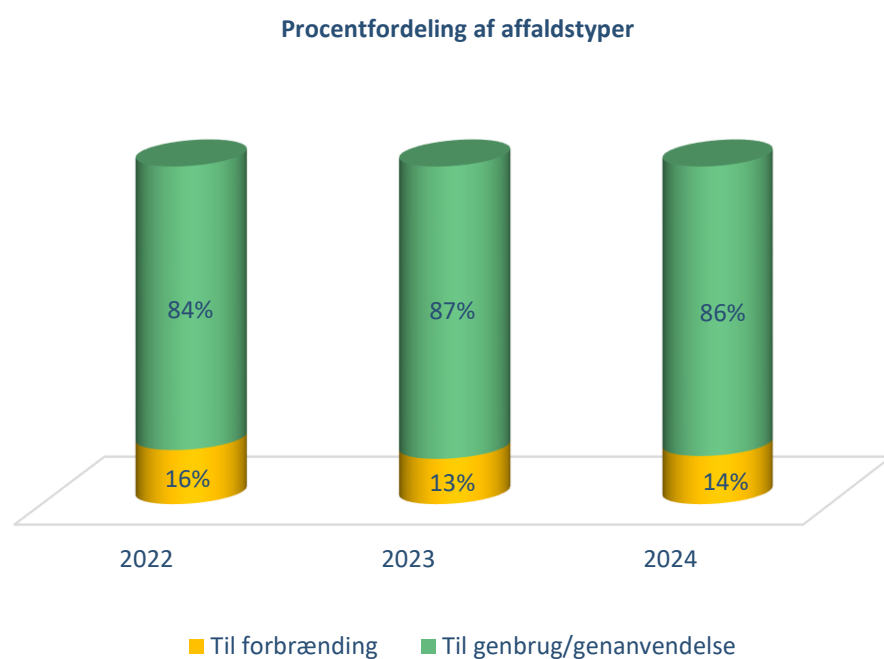
Kønsfordeling ledere  
73% / 27%

Mænd    Kvinder

# Bæredygtighed i tal - indsigter og tendenser over tid



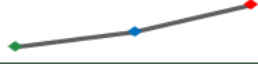

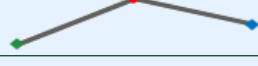

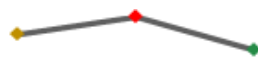




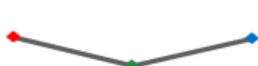

Område	Enhed	2022	2023	2024	Udvikling
<b>Udledning af drivhusgasser</b>					
Scope 1 – direkte udledninger fra aktiviteter	tCO <sub>2</sub> e	107,44	111,17	43,45	
Scope 2 (lokationsbaseret) - indirekte udledninger fra forsynet energi	tCO <sub>2</sub> e	51,92	48,59	69,22	
Total CO <sub>2</sub> e (scope 1+2)	tCO <sub>2</sub> e	159,36	159,76	112,67	
CO <sub>2</sub> e-intensitet (scope 1+2)	tCO <sub>2</sub> e/mkr.	1,23	1,23	0,71	
Scope 3 (lokationsbaseret) - indirekte udledninger fra værdikæde	tCO <sub>2</sub> e	1.316,82	1.173,02	1.703,66	
Total CO <sub>2</sub> e (scope 1+2+3)	tCO <sub>2</sub> e	1.476,18	1.332,79	1.816,33	
Total CO <sub>2</sub> e (scope 1+2+3) pr. produceret liter	CO <sub>2</sub> e/liter	0,029	0,023	0,022	
CO <sub>2</sub> e (scope 1+2) pr. ansat	tCO <sub>2</sub> e	3,98	3,47	1,98	
CO <sub>2</sub> e (scope 1+2) pr. m2	tCO <sub>2</sub> e	0,012	0,012	0,009	
<b>Energiforbrug</b>					
Elektricitet proces	mWh	641,79	536,77	684,04	
Elektricitet opvarmning	mWh	-	63,83	171,61	
Brændstoffer (gas opvarmning)	mWh	550,91	264,953	-	
Total energiforbrug	mWh	1.192,70	865,55	855,65	
El proces pr. produceret liter	mWh/liter	0,130	0,092	0,082	
CO <sub>2</sub> udledt fra el proces (Scope 2)	tCO <sub>2</sub> e	51,92	43,43	55,34	
CO <sub>2</sub> udledt fra el proces pr. produceret liter (Scope 2)	CO <sub>2</sub> e/liter	0,0105	0,0075	0,0066	

# Bæredygtighed i tal - indsigter og tendenser over tid - forsat



Område	Enhed	2022	2023	2024	Udvikling
<b>Ressourceforbrug, cirkulær økonomi og affaldshåndtering</b>					
Madaffad	ton	-	-	0,01	
Småt brændbart	ton	43,23	49,16	58,58	
Spildevand med lakrester	ton	353,78	467,33	452,80	
Farligt affald	ton	24,24	23,25	16,70	
<b>Samlet mængde affald</b>	ton	421,25	539,74	528,09	
<b>Affald, der sendes til genbrug eller genanvendelse</b>	ton	353,78	467,33	452,81	
<b>Vandforbrug</b>					
Samlet for alle lokationer	m3	2.513	3.470	5.219	
Vandforbrug pr. produceret liter	m3/liter	0,0005	0,0006	0,0006	

## Bæredygtighed i tal - indsigter og tendenser over tid - forsat

Egen arbejdsstyrke	Enhed	2022	2023	2024	Udvikling
<b>Kontrakttype</b>					
Mand	#FTE	29	30	37	
Kvinde	#FTE	11	16	20	
Totalt antal ansatte	#FTE	40	46	57	
Køndiversitet	% kvinder	27,5	34,8	35,1	
<b>Medarbejder omsætning</b>	%	4	13	8	
<b>Fastholdelse af væsentlige kunder (&gt;25tkr.)</b>	%	86,00	81,45	83,18	
<b>Sundhed og sikkerhed</b>					
Registrerede arbejdsulykker med sygefravær	#FTE	1	2	-	
Frekvens	#Ulykke(r) pr. 100 ansatte	2,6	4,5	-	
<b>Arbejdsrelaterede dødsfald</b>					
Som følge af arbejdsskade/-ulykke	Antal	-	-	-	
Som følge af arbejdsbetinget dårligt helbred	Antal	-	-	-	
<b>Vederlag</b>					
Lønforskel mellem mandlige og kvindelige ansatte	% ifht. månedligt indkomst	6,5	11,4	11,5	
Forholdet mellem kvinder og mænd på ledelsesniveau	% kvinder	28,57	11,11	27,27	
<b>Virksomhedsadfærd: Korrupsion og bestikkelse</b>					
Domme og samlede bødestørrelse	Antal	-	-	-	

### Menneskerettighedspolitikker og -processer

NOWOCOAT's code of conduct omhandler:

- Børnearbejde
- Tvangsarbejde
- Menneskehandel
- Diskrimination
- Sikkerhed/forebyggelse af ulykker

NOWOCOAT har en whistleblowerordning for vores egen arbejdsstyrke.

I NOWOCOAT modtager alle ansatte en løn, der som minimum er på niveau med minimumslønnen.

# Due diligence

En metode, som vi bruger til at arbejde med samfundsansvar og bæredygtighed.

## Vores forpligtelse til due diligence:

- **Produkt:** Vurderer bæredygtighed ud fra livscyklussen.
- **Proces:** Optimere produktionsprocesser for miljøvenlighed.
- **Anvendelse:** Udvikle produkter, der forlænger levetiden og fremmer bæredygtig brug.

## Vores væsentligste risici og prioritering:

- **Geografiske områder:** Højere risici i områder med svag lovgivning; vi vælger så vidt muligt leverandører, der opfylder bæredygtighedskriterier.
- **Branche og sektor:** fokus på industrier med høj miljøpåvirkning og bæredygtighed.
- **Materialer og produktionsprocesser:** Risici ved råmaterialer. Vi sikrer ansvarlige kilder og miljøeffektive processer.

## • Menneske- og arbejdstagerrettigheder:

Risici for krænkelse (f.eks. tvangsarbejde, børnearbejde). Vi arbejder kun med leverandører, der sikrer rettigheder og arbejdsforhold.

- **Miljø og klima:** Risici ved CO2-aftryk, ressourceforbrug og affald; vi prioriterer bæredygtighed og reducerer miljøpåvirkningen.

## Vores håndtering af risici:

- **Forebyggelse og Minimering:** Investering i bæredygtig teknologi, energieffektivisering og CO2-reduktion.
- **Samarbejde med Leverandører:** Tæt samarbejde for at sikre, at leverandører følger bæredygtighedsprincipper.
- **Prioritering af Risici:** Risici håndteres efter prioritet, med fokus på arbejdssikkerhed og miljø.



# En forpligtelse til bæredygtighed



Interne energibesparelser starter med **overgangen fra gas til varmepumpe i 2023**

NowoCoat Roof Coating er certificeret med det **nordiske svanemærke** som den eneste tagmaling på markedet.



**90%** af vores produkter er relateret til bæredygtige løsninger

Løbende fokus på at **reducere giftige kemikalier**

Vores algerens **Neutralon** er godkendt af **Miljøstyrelsen**

**Forlænge levetid** gennem korrekt vedligeholdelse

Vores ansvarlighed bygger på: miljø og kvalitet  
**ISO 9001**  
**ISO 14001**  
**ISO 28000**

Det er vores mål at **90%** af vores plastikemballage er lavet af genanvendt plast



Coolingpaint og Droppen Elegance er certificeret med **EU-blomsten**, som begrænse belastningen på miljø og klima



# FN's Verdensmål



## En global dagsorden

- 17 konkrete mål og 169 delmål
- Afskaffe fattigdom og sult i verden
- Reducere uligheder, sikre god uddannelse
- Bedre sundhed til alle
- Anstændige jobs
- Mere bæredygtig økonomisk vækst
- Fremme fred og sikkerhed og stærke institutioner
- Styrke internationale partnerskaber

## Skab en lønsom og meningsfuld proces ved at:

- Udpege relevante verdensmål
- Vælg verdensmål, der skaber værdi og gør en forskel
- Integrere verdensmålene i forretningen
- Gøre noget ud over det, I plejer

# Bidrag til FN's Verdensmål

Nowocoat er **den første nordeuropæiske virksomhed** i vores branche, der er **certificeret i FN's Verdensmål**.

Vi arbejder aktivt med verdensmålene. Helt konkret har vi udvalgt tre verdensmål **3, 8 og 12**, som afspejler sig i vores kerneforretning, hvor vi mener, vores viden og erfaring bringes mest i spil.



## 3 GOOD HEALTH AND WELL-BEING



### Mål 3: Sundhed og trivsel

Delmål 3,9.

- I 2024 startede vi forbedret sporbarhed af færdigvarer; FIFO og transparens fra prognoser til råmaterialer forventes i 2025.
- Erstattede Butylglycol i 837 produkter, 75% af årets mål nået. Resten færdiggøres i første halvdel af 2025.

## 8 DECENT WORK AND ECONOMIC GROWTH



### Mål 8: Anstændige jobs og økonomisk vækst

Delmålene; 8,3, 8,7 og 8,8.

- Kompetence opbygning var stadig i fokus i 2024.
- Træning i at reducere cyberkriminalitetsrisiko, ledelsesretningslinjer og katastrofeberedskabsplan for cyberangreb.

## 12 RESPONSIBLE CONSUMPTION AND PRODUCTION



### Mål 12: Ansvarligt forbrug og produktion

Delmålene; 12,4, 12,5 og 12,6.

- Energi optimering reduceret med mere end 25% per produceret liter, mod målet på 10%.
- CO2-udledning reduceret med mere end 30% per liter, mod målet på 5%.
- Udvidet producentansvar: Øge genbrugelige eller genbrugte materialer med 10% i 2024-2025.

## Tak for at læse med

NOWOCOAT INDUSTRIAL A/S

CVR-nummer: 25067280

Adresse: Stålvej 3, 6000 Kolding, Danmark

T: +45 75 50 11 11

M: [mail@nowocoat.dk](mailto:mail@nowocoat.dk)

